

Chào mừng quý thầy cô về dự giờ tiết học hôm nay.

Môn: Mỹ thuật 6






Chủ đề 4: Nghệ thuật cổ đại Thế giới và Việt Nam

Bài 1: AI CẬP CỔ ĐẠI TRONG MẮT EM (Tiết 1)





Welcome



AI NHANH HƠN



Bắt đầu

1

Trở về

Kim tự tháp

**Ai Cập cổ đại có công
trình kiến trúc nào
tiêu biểu nhất?**



Đá

Kim tự tháp được
xây dựng bằng chất
liệu gì?



Tượng nhân sư

Pho tượng nào được
đặt bên cạnh kim tự
tháp?



Sông Nile (Nin)

Ai Cập cổ đại gắn liền
với dòng sông nào?



Lạc đà

Người Ai Cập cổ đại
dùng phương tiện gì
để di chuyển?



Là nơi chôn cất
của các vị Pharaon


Kim tự tháp được
xây dựng để làm gì?



**Chúc mừng bạn
đã chiến thắng
trò chơi này!**



Thảo luận cặp đôi: So sánh đặc điểm của 2 bức tranh sau:




Tranh chụp



- Hình ảnh tả thực, sống động.
- Không gian thoáng đãng.
- Ghi lại khoảnh khắc của không gian và thời gian.
- Bố cục cân đối, thuận mắt.
- Màu sắc ấn tượng, rõ trọng tâm.

Tranh vẽ của học sinh



- Hình ảnh được mô phỏng qua nét vẽ.
- Có thể thêm hoặc bớt các chi tiết trong tranh.
- Không gian gần.
- Màu sắc mang tính tương đối thông qua chất liệu màu sáp.



Welcome



1



2



3



4

Gồm 4 bước:




Bước 1: Quan sát và lựa chọn hình ảnh



Bước 2: Phác mảng hình sơ lược hình ảnh.




Bước 3: Thêm hình ảnh chi tiết tạo không gian, điểm nhấn.



Bước 4: Sử dụng màu diễn tả không gian, thời gian




Welcome





Hoạt động nhóm

 **Yêu cầu:** Các nhóm chọn bức ảnh về Ai cập thời kỳ cổ đại, sau đó vẽ thành bức tranh mình yêu thích (có thể thêm bớt các chi tiết).

Kích thước, chất liệu: Tự chọn





**XIN CHÂN THÀNH CẢM ƠN
CÁC THẦY CÔ GIÁO VÀ
CÁC EM HỌC SINH!**

